





# Kurzbeschreibung der Schaltflächen

Folgende Icons finden sich innerhalb der Anwendung. Teilweise sind aber nicht alle Icons auf einer Seite aktiviert; sie sind also bei diesem Aufruf ohne Bedeutung.

Die möglichen Icons der Anwendung befinden sich in der nachfolgenden Tabelle:

Symbol	Bedeutung
	Öffnet einen Datensatz und dient auch zur Übersichtsanzeige
	Speichert einen Datensatz
	Legt einen neuen Datensatz an.
	Kopiert Datensätze.
	Zurückblättern zum vorherigen Datensatz.
	Vorblättern zum nächsten Datensatz der zuvor aufgerufenen Auswahlmenge.
	Löscht Datensätze
	Ruft die Hilfefunktion auf.
	Filter zurücksetzen (Listenselektion)
	Vorschau
	Druckt einen Datensatz.

	Hinterlegte Datenbank öffnen (z. B. Artikeldatenbank).
	Eintrag entfernen.
	Eintrag hinzufügen.
	Dialog anpassen.

Das Vor- und Zurückblättern funktioniert nur, wenn ein Gerät oder eine Prüfung über die Selektion oder über die Übersicht ausgewählt wurde. Wurde ein Gerät direkt über eine Identifikation ausgewählt, so ist das Blättern nicht möglich.