

# Anbindung Dräger Air Guard

ab Version 7000 Über diese Funktion können die Dräger Air Guard (Stationen zur Überwachung der Atemluftqualität) an die Drägerware angebunden und die Log-Dateien der Air Guards in der Drägerware.Werkstatt Software gespeichert werden.

- Voraussetzungen
- Einrichtung Drägerware.Server Konfiguration
- Starten der Serverdienste
- Einrichten der Anwendung Sammelprüfung



# Voraussetzungen

## **Für den Datenlogger:**

Die Air Guard muss von dem Server auf dem der **Drägerware AirGuard Datenlogger** Dienst installiert ist direkt per Netzwerk (HTTP) erreichbar sein (kein Proxy etc.)!

Der Air Guard muss sich im Netzwerk des Kunden befinden. Ggf. rechtzeitig mit dem Drägerware Service Kontakt aufnehmen.

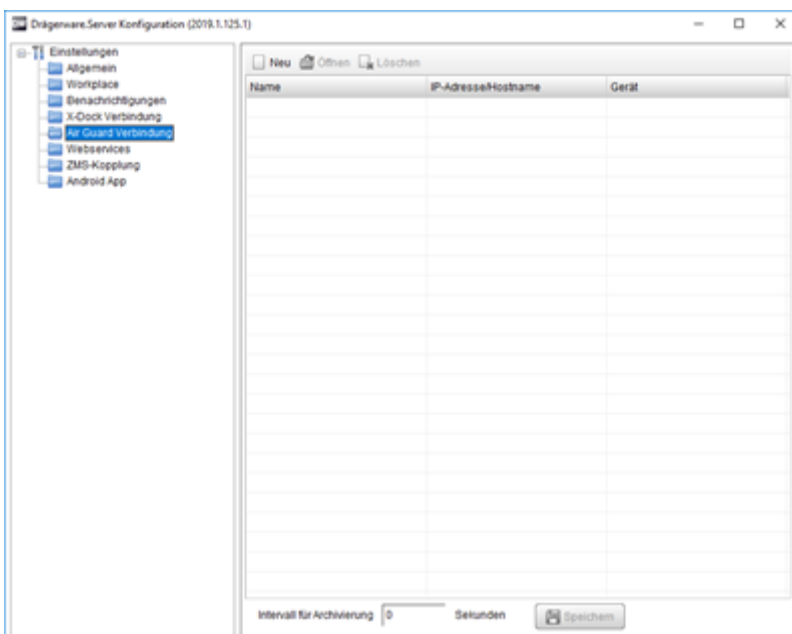
## **Für die Füllung:**

Der Air Guard muss von dem Arbeitsplatz auf dem die Sammelprüfung ausgeführt wird, direkt per Netzwerk (HTTP) erreichbar sein (kein Proxy etc.)!

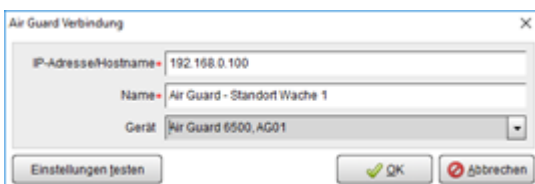


# Einrichtung Drägerware.Server Konfiguration

In der Anwendung **Drägerware.Server Konfiguration** auf die Seite **Air Guard Verbindung** wechseln.



Über die Schaltfläche  wird eine neue Air Guard Station eingerichtet.



## IP-Adresse/Hostname

Hier die IP-Adresse oder den Hostname der Air Guard einzutragen, ggf. mit Port.



**Name**

Hier ist ein aussagekräftiger Name für die Station zu hinterlegen.

**Gerät**

Hier muss zuvor in der Drägerware.Werkstatt Software ein Stammdatensatz angelegt werden. Bei diesem Gerät werden die Log-Dateien als Dokumente angehängen.

**Einstellungen testen**

Über diese Schaltfläche kann die Verbindung zur Station getestet werden.

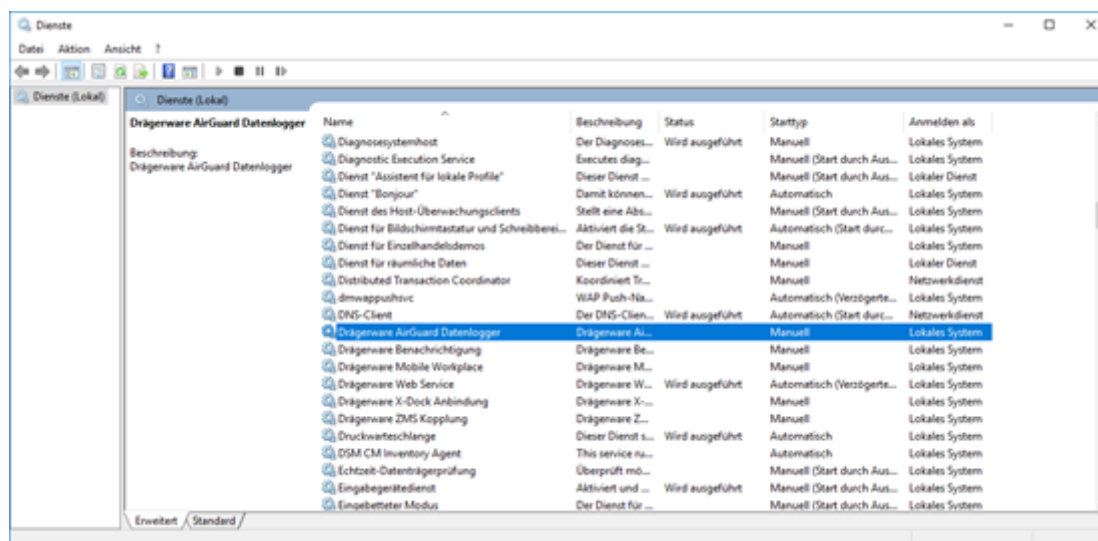
**Intervall für Archivierung**

In diesem Zeitabstand protokolliert der Datenlogger-Dienst Status und Messwerte der Air Guard.



# Starten der Serverdienste

Hierzu ist unter Windows die Dienste-Verwaltung aufzurufen und den Dienst **Drägerware AirGuard Datenlogger** zu starten.



Als Starttyp des Dienstes sollte **Automatisch (verzögerter Start)** eingestellt sein, damit nach einem Neustart des Rechners/Servers der Dienst wieder automatisch zur Verfügung steht.



# Einrichten der Anwendung Sammelprüfung

Verwandte Themen:

[Anwendung Sammelprüfung - Administrative Einstellungen](#)

[Anwendung Sammelprüfung - Füllung Atemluft mit Air Guard](#)