



Angebot













Noch vor der Erfassung eines Auftrages, kann ein Angebot erstellt werden.

DW Auftragsverwaltung - Musterstadt - 2023.2.141.730

[Datei](#)
[Lieferschein](#)
[Rechnung](#)
[Angebot](#)
[Auftrag](#)
[Listen](#)
[Einstellungen](#)
[Benutzer](#)
[Hilfe](#)

Favoriten

 Angebot anlegen	 Angebot öffnen	 Angebot löschen
 Auftrag anlegen	 Auftrag öffnen	 Auftrag löschen
 Express-Lieferschein anlegen	 Lieferschein öffnen	 Lieferschein löschen
 Rechnung anlegen	 Rechnung öffnen	 Rechnung löschen

Angebote lassen sich für Prüfungen, Lagerteile und Tätigkeiten erstellen:

Favoriten
Angebot

☐ Neu
☐ Öffnen
☐ Speichern
☐ Kopieren
☐ Löschen
☐ Drucken
☐ Vorschau

Angebotsnummer* 14
Angebotsdatum 03.04.2023
Auftrag anlegen

Status

☒ Neu
☐ Beauftragt

Angebots-Profil

Bezeichnung
Speichern
Löschen

☐ für andere Benutzer freigeben

Anschrift
Kopf
Fuß
Prüfungen

☐ Prüfanlass hinzufügen
☐ Ersatzteil hinzufügen
☐ Tätigkeit hinzufügen

Pos.	Soll	Einheit	Schlüssel / Identifikation	Bezeichnung / Prüfanlass
------	------	---------	----------------------------	--------------------------

Bei der Erstellung eines Angebotes wird nur die **Soll**-Menge definiert.

Wenn es schließlich zur Beauftragung von Angeboten kommt, kann aus dem Angebot direkt ein Auftrag generiert werden:

Favoriten
Angebot

☐ Neu
☐ Öffnen
☐ Speichern
☐ Kopieren
☐ Löschen
☐ Drucken
☐ Vor

Angebotsnummer* 14
Angebotsdatum 03.04.2023
Auftrag anlegen

Status

☒ Neu

Angebots-Profil

Bezeichnung
Speichern

☐ für andere Benutzer freigeben

Anschrift
Kopf
Fuß
Prüfungen

☐ Prüfanlass hinzufügen
☐ Ersatzteil hinzufügen
☐ Tätigkeit hinzufügen

Pos.	Soll	Einheit	Schlüssel / Identifikation	Bezeichnung / Prüfanlass
------	------	---------	----------------------------	--------------------------