





# Administrative Einstellungen

Über die Schaltfläche  **Einstellungen** wird die Anwendung von einem Benutzer mit Administratorrechten eingerichtet.

## Registerkarte Prüfanlässe

Hierüber werden die Prüfanlässe definiert, die in der Anwendung zur Verfügung stehen sollen. Mit den Schaltflächen  **Neu**,  **Öffnen** und  **Löschen** werden die Prüfanlässe bearbeitet.

Prüfanlass

Modul, Art, Typ\*

Feuerwehrhaltegurt Typ A

Prüfanlass\*

Ausmusterung

☒ Sets nicht berücksichtigen

Ausmusterungsgrund

Verschrottung


Bei Sammelprüfung ausmustern

Bezeichnung

Bild\*

Icon (33)

Barcode



Ausmusterung

☐ Diesen Prüfanlass nicht an diesem Arbeitsplatz verwenden

☐ Füllung medizinischer Sauerstoff

☒ Füllung Atemluft mit Air Guard

☐ In App nur mit Recht "Flaschenfüllung"

OK

Abbrechen

### Modul, Art, Typ

Wählt den entsprechenden Eintrag aus der MAT-Hierarchie.

### Prüfanlass

Nach dem die Einstellung der MAT-Hierarchie vorgenommen wurde, stehen in diesem

Benutzermenü die Prüfanlässe der gewählten Ebene zur Verfügung.

### **Sets nicht berücksichtigen**

Ist dieser Haken gesetzt, wird nur das gescannte Gerät, ohne evtl. vorhandene Setbestandteile, hinzugefügt.

### **Bei Sammelprüfung ausmustern**

Ist dieser Haken gesetzt, werden alle gescannten Geräte bei dieser Sammelprüfung ausgemustert.

Der durchführende Benutzer muss das Recht **Ausmustern** besitzen.

### **Bezeichnung**

Hier kann eine alternative Bezeichnung für den Prüfanlass eingegeben werden, falls mehrere gleichlautende Prüfanlässe aus verschiedenen Modulen verwendet werden sollen.

### **Bild**

Hierüber kann ein Bild für die Schaltfläche ausgewählt werden.

### **Barcode**

Hier kann ein Barcode definiert werden, um die Anwendung vollständig über Barcodes zu bedienen.

### **Diesen Prüfanlass nicht an diesem Arbeitsplatz verwenden (ab Version 7000)**

Über diese Option können einzelne Prüfanlässe für den aktuellen Arbeitsplatz ausgeblendet werden.

### **Füllung medizinischer Sauerstoff (nur Version 9000)**

Füllung medizinischer Sauerstoff (nur Version 9000)

### **Füllung Atemluft mit Air Guard (ab Version 7000)**

Füllung Atemluft mit Air Guard

## **Registerkarte Arbeitplatzeinstellungen**

### **Standortänderung**

Wird hier ein Wert eingestellt, werden alle Geräte automatisch nach der Prüfung auf diesen Standort gebucht.

**Kostenstelle erbracht (ab Version 7000)**

Hier kann ein Vorgabewert für die Kostenstelle eingestellt werden.