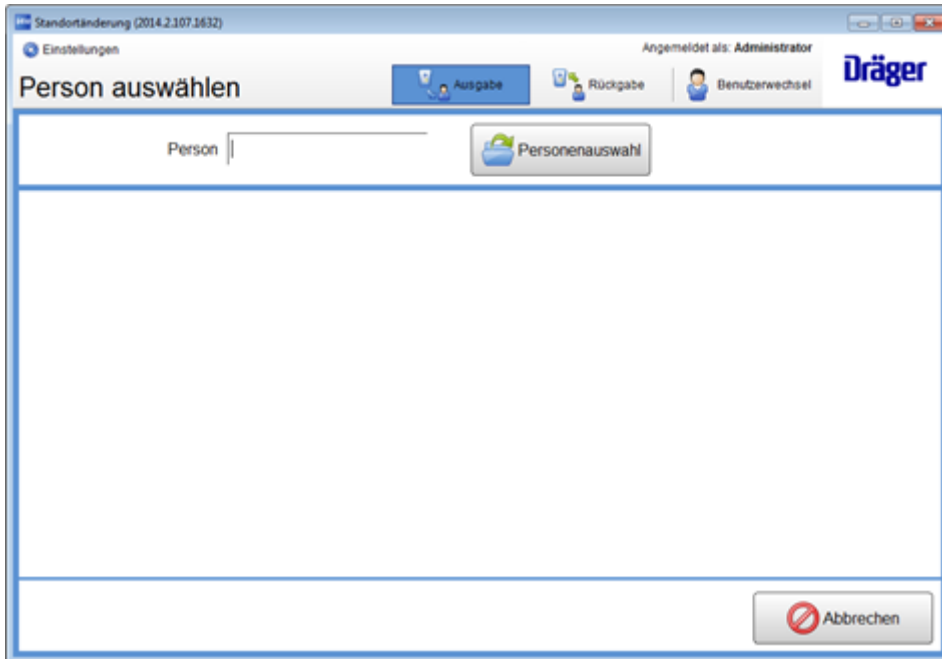



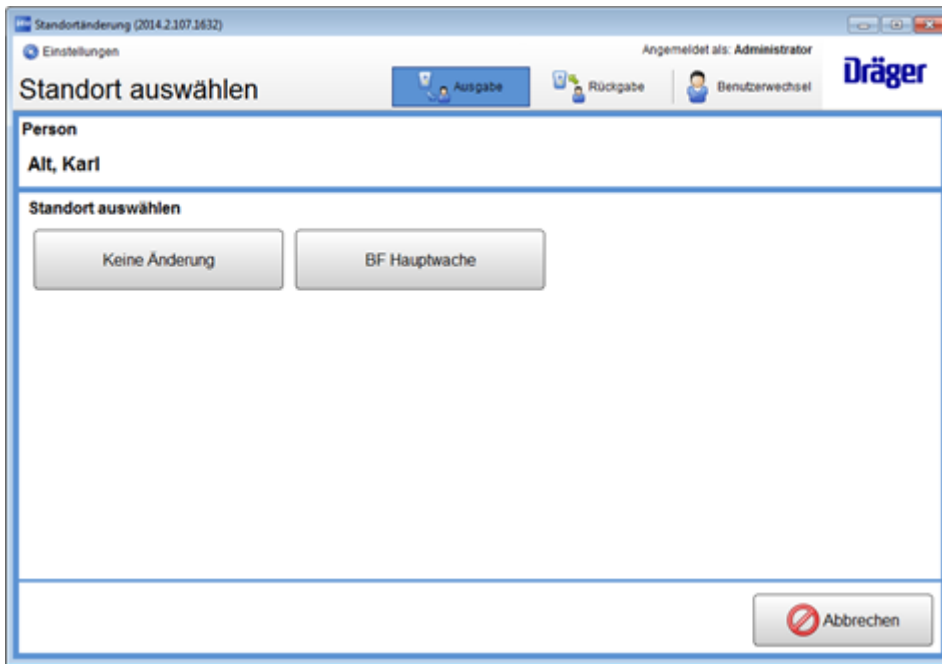
# Ausgabe an Personen

Über die Schaltfläche  **Ausgabe an Person** wird die Ausgabe gestartet.



Die Person kann über den entsprechenden Barcode eingescannt oder über die Schaltfläche  **Personenauswahl** selektiert werden.

Anwendung Personalverwaltung



Hierüber kann zusätzlich ein Ortsstandort ausgewählt werden. Es stehen nur die in den Einstellungen definierten Standorte zur Verfügung. Anschließend werden die Geräte zur Ausgabe erfasst. Wurden in der MAT-Hierarchie Voraussetzungen eingerichtet, werden diese beim Scannen der Geräte geprüft.

Bei angeschlossenem Signaturpad öffnet sich ein Hinweisfenster.

