

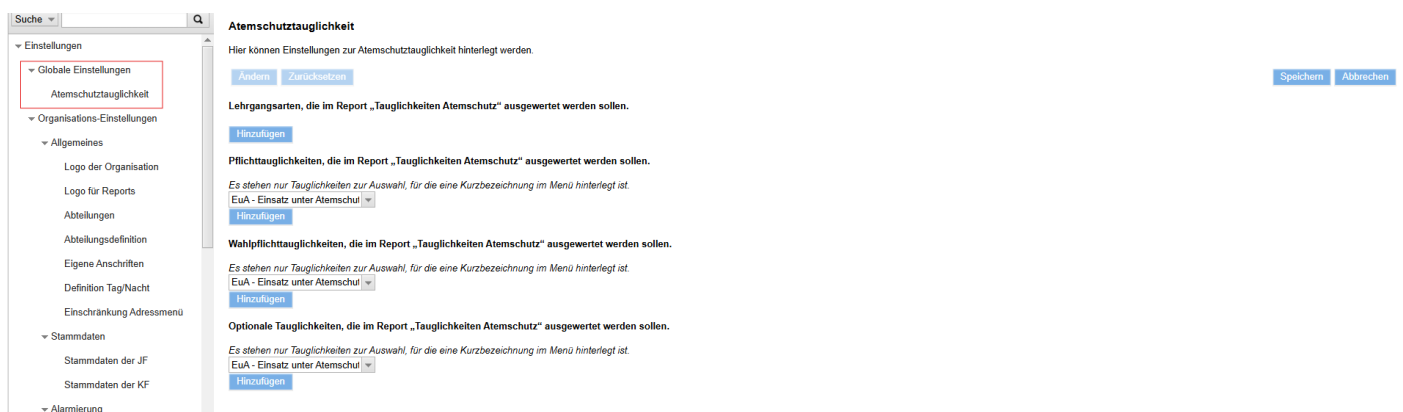
# Atemschutzüberwachung

- Einstellungen des Atemschutzbereichs auf Landesebene
- Anpassung der Tauglichkeiten
- Anpassungen der Erfassungsmaske für Atemschutztragezeiten
- Tauglichkeiten im Dienstbuch verwenden
- Tauglichkeitenübersicht in der neuen Personalverwaltung
- Reports im Atemschutzbereich

# Einstellungen des Atemschutzbereichs auf Landesebene

## Einstellungen für den Report "Tauglichkeiten Atemschutz" & Anzeige in der Personalkartei

In den Einstellungen auf der Ebene des Ministeriums steht ein zusätzlicher Eintrag zur Verfügung, um die Lehrgänge und Tauglichkeiten zu pflegen, welche für die Atemschutztauglichkeit im Report "Tauglichkeiten Atemschutz" relevant sind und unter den persönlichen Daten der Personen angezeigt werden.



**Atemschutztauglichkeit**

Hier können Einstellungen zur Atemschutztauglichkeit hinterlegt werden.

[Ändern](#) [Zurücksetzen](#) [Speichern](#) [Abbrechen](#)

Lehrgangsarten, die im Report „Tauglichkeiten Atemschutz“ ausgewertet werden sollen.

[Hinzufügen](#)

**Pflichttauglichkeiten, die im Report „Tauglichkeiten Atemschutz“ ausgewertet werden sollen.**

Es stehen nur Tauglichkeiten zur Auswahl, für die eine Kurzbezeichnung im Menü hinterlegt ist.

EUA - Einsatz unter Atemschul [Hinzufügen](#)

**Wahlpflichttauglichkeiten, die im Report „Tauglichkeiten Atemschutz“ ausgewertet werden sollen.**

Es stehen nur Tauglichkeiten zur Auswahl, für die eine Kurzbezeichnung im Menü hinterlegt ist.

EUA - Einsatz unter Atemschul [Hinzufügen](#)

**Optionale Tauglichkeiten, die im Report „Tauglichkeiten Atemschutz“ ausgewertet werden sollen.**

Es stehen nur Tauglichkeiten zur Auswahl, für die eine Kurzbezeichnung im Menü hinterlegt ist.

EUA - Einsatz unter Atemschul [Hinzufügen](#)

## Festlegung der Tauglichkeiten für die Atemschutztragezeiten

Im Menü-Editor -> Personal -> Tauglichkeiten können auf der Ebene des Ministeriums für die einzelnen Tauglichkeiten festgelegt werden, ob diese unter den Atemschutztragezeiten im Dienstbuch und im Einsatz als Tätigkeit zugeordnet werden kann. Wenn der Haken "Atemschutztaetigkeit" gesetzt ist, steht die Tauglichkeit dann im Dienstbuch und im Einsatz zur Verfügung

<b>Bezeichnung:</b>	Einsatz unter Atemschutz
<b>Kurzbezeichnung:</b>	E-AS
<b>Standard-Intervall (Monate):</b>	12
<b>Bedingtes Intervall:</b>	<input type="checkbox"/>
<b>Anzeigepriorität:</b>	20
<b>Atemschutztätigkeit:</b>	<input checked="" type="checkbox"/>
<b>Im Dienstbuch verwenden:</b>	<input type="checkbox"/>

Wenn Sie kein Nutzer einer Landeslösung sind, wenden Sie sich bitte an [service.iss@draeger.com](mailto:service.iss@draeger.com)

# Anpassung der Tauglichkeiten

## Kurzbezeichnung bei Tauglichkeiten

Im Menü Tauglichkeit kann eine Kurzbezeichnung eingetragen werden (optionales Feld). Hier muss die Kurzbezeichnung eindeutig für die Ebene sein, welche die Tauglichkeit erstellt hat.

### Menü Tauglichkeiten

Anlegen neuer Einträge beschränken auf Ministeriumsebene ☐

Bezeichnung	Kurzbezeich...	Im Dienst...	Standard-Intervall (Monate)	Bedingtes Intervall (Monate)	ab Alter
<a href="#">Tauglichkeit im Dienstbuch verwenden</a>	-	<a href="#">Ja</a>			
-	-	<a href="#">Nein</a>			
<a href="#">Unterweisung UVV Feuerwehren</a>	<a href="#">UVV</a>	<a href="#">Nein</a>	12	12	16
<a href="#">Verpflichtungserklärung Sprechfunk</a>	-	<a href="#">Nein</a>			
<a href="#">Einsatzübung unter Atemschutz</a>	-	<a href="#">Ja</a>	12		
<a href="#">Einsatz unter Atemschutz</a>	<a href="#">EuA</a>	<a href="#">Ja</a>	12		
<a href="#">Einsatz unter CSA</a>	-	<a href="#">Nein</a>	12		
<a href="#">Unterweisung Atemschutz</a>	<a href="#">UA</a>	<a href="#">Ja</a>	12		
<a href="#">G26.2 - Atemschutz</a>	-	<a href="#">Nein</a>			
<a href="#">G26.3 - Atemschutz</a>	-	<a href="#">Nein</a>	36	12	50

Anzahl gefunden: 53

[Ändern](#) [Löschen](#)

Bezeichnung:	Tauglichkeit im Dienstbuch verwenden
Kurzbezeichnung:	
Standard-Intervall (Monate):	
Bedingtes Intervall:	<input type="checkbox"/>
Anzeigepriorität:	0
Im Dienstbuch verwenden:	<input checked="" type="checkbox"/>

## Voraussetzungen erfüllt bei Tauglichkeiten

Bei der Erfassung von Tauglichkeiten in der Personalverwaltung sollen auch nicht bestandene Tauglichkeiten dokumentiert werden können. Bei der Erfassung von Tauglichkeiten wird deshalb unter dem Feld „Bezeichnung“ eine Checkbox mit der Beschriftung „Voraussetzungen erfüllt“ angeboten. Ist die Checkbox „Voraussetzungen erfüllt“ nicht gesetzt, gilt die Tauglichkeit als nicht bestanden. Dazu wird auch das Feld „Gültig bis“ gesperrt und der Wert aus dem Feld „Gültig von“

übernommen.

## Tauglichkeit

Testmann, Manfred (3)

Tauglichkeit \*

Einsatz unter Atemschutz



Wert wird berechnet

Voraussetzungen erfüllt



Von \*

TT.MM.JJJJ

Bis

TT.MM.JJJJ

Ausbildung

Ort



Organisation

Auflagen Stichwort



Bitte auswählen oder eingeben



Info 1



Bitte auswählen oder eingeben



Info 2



Bitte auswählen oder eingeben



Einsatznummer

Tätigkeit



Bitte auswählen oder eingeben



Dauer

HH:MM

Hinweise

Info Atemschutz

Abbrechen

Speichern

Bei der Erfassung von Atemschutztragezeiten im Dienstbuch/Einsatz wird unter dem Feld „Bezeichnung“ eine Checkbox mit der Beschriftung „Voraussetzungen für Tauglichkeit erfüllt“ angeboten. Wenn der Haken „Voraussetzungen erfüllt“ nicht gesetzt ist, wird der Wert aus dem Feld „Gültig von“ übernommen.

Dienstbuch

Historie

Eröffnung

Fahrzeuge

Personen

AS Tragezeiten

Geräte

Material

Löschmittel

Wetter

Personenschäden

Pressebericht

Dokumente

Abschluss

Neuer Eintrag

Import

Tragezeit:

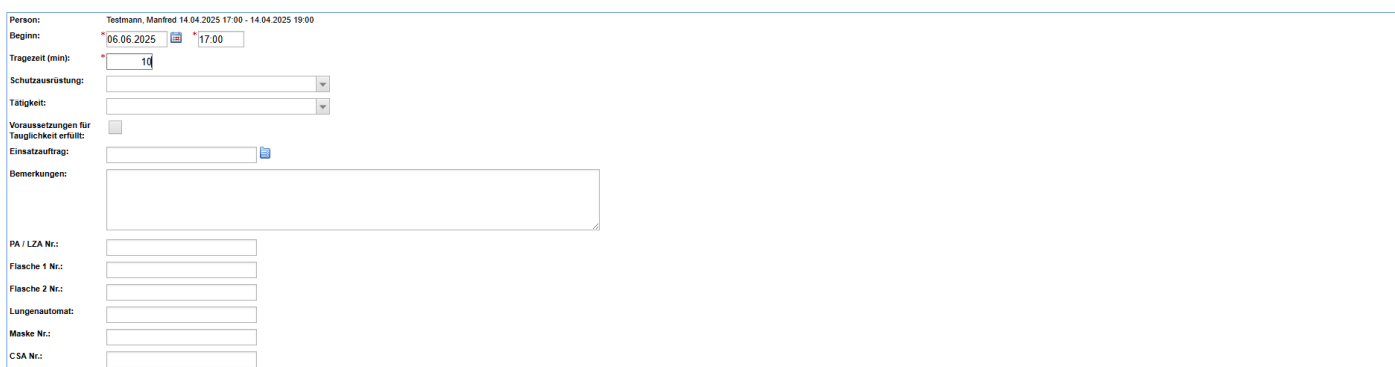
Sammeländerung durchführen

Person	Tragezeit (min)	Schutzausrüstung	Tätigkeit	Voraussetzungen für Tauglichkeit erfüllt
Testmann, Manfred				Nein

# Anpassungen der Erfassungsmaske für Atemschutztragezeiten

## Feld Einsatzauftrag

Auf der Maske zur Erfassung von Atemschutztragezeiten existiert ein Feld „Einsatzauftrag“ vor „Bemerkungen“. Der Einsatzauftrag kann frei eingegeben werden oder aus dem Menü „Einsatzauftrag“ als Drop-Down ausgewählt und übernommen werden.



The screenshot shows a form for recording breathing protection usage. The 'Einsatzauftrag' field is a dropdown menu located below the 'Voraussetzungen für Tauglichkeit erfüllt:' checkbox and above the 'Bemerkungen' text area. Other fields include 'Person:', 'Beginn:', 'Tragezeit (min):', 'Schutzausrüstung:', 'Tätigkeit:', 'PA / LZA Nr.:', 'Flasche 1 Nr.:', 'Flasche 2 Nr.:', 'Lungenautomat:', 'Maske Nr.:', and 'CSA Nr.:'.

Es gibt die Möglichkeit auf Landesebene das Menü Einsatzauftrag zu hinterlegen. Das Menü besteht aus den Feldern „Einsatzauftrag“ und „Anzeigepriorität“. Der Einsatzauftrag ist auf 80 Zeichen begrenzt.

Es kann von Dräger administriert werden, dass dieses Feld als Pflichtfeld eingetragen werden muss. Bitte wenden Sie sich hierfür an den Service.

## Feld Schutzausrüstung

Wenn beim Sperren eines Einsatzes in der Personalverwaltung eine Tauglichkeit geschrieben wird, dann wird das Feld „Info Atemschutz“ folgendermaßen versorgt:

„Schutzausrüstung: <Schutzausrüstung>

Getragene Geräte: PA / LZA Nr.: <PA / LZA Nr.>, Flasche 1 Nr.: <Flasche 1 Nr.>, Flasche 2 Nr.: <Flasche 2 Nr.>,

Lungenautomat: <Lungenautomat>, Maske Nr.: <Maske Nr.>, CSA Nr.: <CSA Nr.>“

Es kann von Dräger administriert werden, dass dieses Feld als Pflichtfeld eingetragen werden muss. Bitte wenden Sie sich hierfür an den Service.

# Tauglichkeiten im Dienstbuch verwenden

Im Menü-Editor -> Personal -> Tauglichkeiten können auf der Ebene des Ministeriums, der Landkreise und der Gemeinden für die einzelnen Tauglichkeiten festgelegt werden, ob diese unter den Tauglichkeiten im Dienstbuch zugeordnet werden kann. Wenn der Haken "Im Dienstbuch verwenden" gesetzt ist, steht die Tauglichkeit dann im Dienstbuch zur Verfügung.

## Menü Tauglichkeiten

Anlegen neuer Einträge beschränken auf Ministeriumsebene ☐

Bezeichnung	Kurzbezeich...	Atemsch...	Standard-Intervall (Monate)	Bedingtes Intervall (Monate)	ab Alter
<a href="#">Unterweisung UVV Feuerwehren</a>	<a href="#">UVV</a>	<a href="#">Nein</a>	12	12	16
<a href="#">Verpflichtungserklärung Sprechfunk</a>	<a href="#">VE-SF</a>	<a href="#">Nein</a>			
<a href="#">Einsatzübung unter Atemschutz</a>	<a href="#">EÜ-AS</a>	<a href="#">Ja</a>	12		
<a href="#">Einsatz unter Atemschutz</a>	<a href="#">E-AS</a>	<a href="#">Ja</a>	12		
<a href="#">Einsatz unter CSA</a>	<a href="#">E-CSA</a>	<a href="#">Ja</a>	12		
<a href="#">jährliche Belastungsübung (AS-ÜS)</a>	<a href="#">AS-ÜS</a>	<a href="#">Ja</a>	12		
<a href="#">Unterweisung Atemschutz</a>	<a href="#">U-AS</a>	<a href="#">Ja</a>	12		
<a href="#">Unterweisung CSA</a>	<a href="#">U-CSA</a>	<a href="#">Nein</a>			
<a href="#">Unterweisung LZA</a>	<a href="#">U-LZA</a>	<a href="#">Nein</a>			
<a href="#">G26.3 - Atemschutz</a>	<a href="#">E ASG (Vor...</a>	<a href="#">Nein</a>	36	12	50

Anzahl gefunden: 54

[Ändern](#) [Löschen](#)

<b>Bezeichnung:</b>	Einsatz unter Atemschutz
<b>Kurzbezeichnung:</b>	E-AS
<b>Standard-Intervall (Monate):</b>	12
<b>Bedingtes Intervall:</b>	<input type="checkbox"/>
<b>Anzeigepriorität:</b>	20
<b>Atemschutzfähigkeit:</b>	<input checked="" type="checkbox"/>
<b>Im Dienstbuch verwenden:</b>	<input type="checkbox"/>

Dienstbuch
Historie

Eröffnung
Fahrzeuge
**Personen**
AS Tragezeiten
Geräte
Material
Löschmittel
Personenschäden
Presse

Neuer Eintrag

Tauglichkeit

Alle Personen

☐ Person

Person unter AS

Fahrzeug

☐ [Adamski4, Klaus](#)

Nein

jährliche Laserschutzunterweisung

jährliche Überprüfung der Fahrerlaubnis

jährliche Unterweisung Flurförderfahrzeuge

jährliche Unterweisung Gefahrstoffe

jährliche Unterweisung im Umgang mit der Motorkettensäge

jährliche Unterweisung PSA gg. Absturz


jährliche Unterweisung Strahlenschutz

jährliche Unterweisung über Dienstanweisungen

# Tauglichkeitenübersicht in der neuen Personalverwaltung

## Personenstammdatenseite

Auf der Personenstammdatenseite werden für Personen, die der Atemschutzüberwachung unterliegen, alle Tauglichkeiten angezeigt, die in den Organisations-Einstellungen als atemschutzrelevant festgelegt sind.


**Testmann, Manfred (3)**

[Organisations- oder Standortwechsel](#)
[Zweitmitgliedschaft beantragen](#)

[Bitte Report auswählen](#)
[Report starten](#)

Auch Mitglied in

Geschlecht	Männlich
Geburtsdatum	01.01.1990 35 Jahre alt
Geburtsort	Musterhausen
Geburtsname	

**Anschrift**

Straße / Hausnummer	
PLZ / Ort	
Ortsteil	
Land	

**Erreichbarkeiten**

Anderweitig beruflich strahlenexponiert ☐

SSR-Nummer

**Fälligkeitstermine Atemschutz FwDV7**

Einsatz unter Atemschutz	
jährliche Atemschutzübung (LZA)	
jährliche Belastungsübung (AS-US)	
jährliche Einsatzübung Atemschutz	
Unterweisung Atemschutz	
G26.3 - Atemschutz	
jährliche Atemschutzübung (CSA)	
Einsatzübung unter Atemschutz	02.06.2026

**Feuerwehr**

Die Tauglichkeiten stammen aus den Globalen Einstellungen, welche auf der Ebene des Ministeriums festgelegt werden. Sollten Sie hier im Land keinen Zugang hierfür haben, melden Sie sich bitte an den Dräger Service.

## Anzeige von Tauglichkeiten in der Personalverwaltung

In der Liste der Tauglichkeiten bei der Personenbearbeitung wird immer nur der neueste Eintrag(von Datum) für eine Tauglichkeit einer Art angezeigt, auch wenn diese abgelaufen ist. Die anderen Tauglichkeiten mit dem Namen wandern unter "Nicht aktuelle Tauglichkeiten"

+ Tauglichkeit

Auch nicht aktuelle Einträge anzeigen ☐

<input type="checkbox"/>	Tauglichkeit	Von	Bis	Ort	Organisation	Auflagen Stichwort	Info 1	Dokumente	Aktionen	
	Filtern nach Tauglichkeit	TT.MM.JJJJ	TT.MM.JJJJ	Filtern nach Ort	Filtern nach Organisation	Filtern nach Auflagen Stichwort	Filtern nach Info 1			
<input type="checkbox"/>	Einweisungsfahrt	15.05.2025	Würde nur angezeigt werden, wenn man den Haken "auch nicht aktuelle Einträge anzeigen" angehakt hat						+	
<input type="checkbox"/>	Einweisungsfahrt	28.01.2025	Würde direkt angezeigt werden						+	

# Reports im Atemschutzbereich

## Atemschutznachweis

In der neuen Version des Reports Atemschutznachweis können nun alle Atemschutz Tätigkeiten (z.B. Einsatz unter Atemschutz) ausgewertet werden.

Drägerware.ZMS Atemschutznachweis																