

Verschlüsselte Prüfdaten (optional)

Über dieses Menü können Prüfdaten anderer Drägerware:Werkstatt Installationen in die eigene Drägerware.Werkstatt importiert werden.

Dieser Prüfdatenimport (kostenpflichtig) steht nur nach Freischaltung durch den Service zur Verfügung.

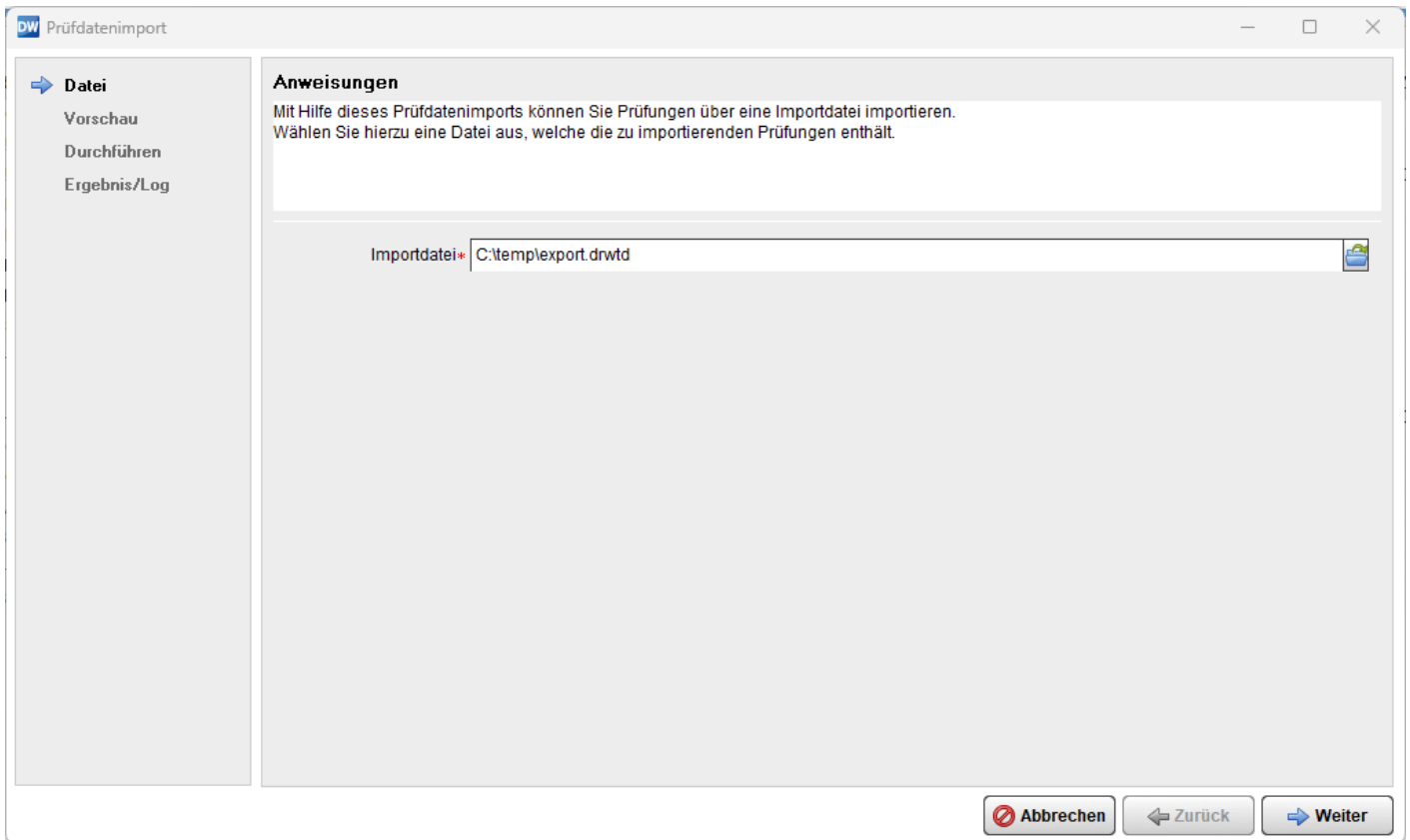
Voraussetzungen

- Die Zuordnung der Prüfungen zu den Geräten findet über das Feld Barcode statt!
- Lauten die zu importierenden Prüfanlässe anders als die in der eigenen MAT-Hierarchie, wird beim Import eine Fehlermeldung angezeigt und man muss die unbekanntenen Prüfanlässe mit eigenen Prüfanlässen verknüpfen.
- Das Intervall wird immer gemäß dem eigenen angelegten Prüfanlass übernommen.
- Der Prüfervname und ggf. Organisation wird eingetragen und hinter dem Prüfervnamen steht in Klammern "extern".
- Ersatzteile/Tätigkeiten werden als Text übergeben. Sollten bei den eigenen Prüfanlässen Ersatzteile/Tätigkeiten vorhanden sein, werden diese nicht berücksichtigt. Dem entsprechend werden beim Import keine Ersatzteile vom Lager abgebucht.

Durchführung Import

Über das Menü **Datei - Import - Verschlüsselte Prüfdaten** wird der Importvorgang gestartet.

Auf der Seite **Datei** wird die Importdatei ausgewählt.



Nach Klick auf die Schaltfläche **Weiter** öffnet sich das Vorschaufenster.

DW Prüfdatenimport

Datei
Vorschau
 Durchführen
 Ergebnis/Log

Anweisungen
 Die Vorschau hilft Ihnen, unvollständige Voraussetzungen zu erkennen.
 Rot unterlegte Zeilen können wegen unvollständigen Voraussetzungen nicht importiert werden.
 Sie erhalten einen Hinweis auf den Fehler im Hinweisfenster unterhalb der Tabelle, wenn Sie auf die entsprechende Zeile in der Tabelle klicken.
 Bitte beachten Sie auch die Checkbox "Import auch zulassen, solange Importdatei nicht vollständig plausibel".

Prüfanlass ändern

BARCODE	GERAETENR	RFID	PRUEFER	PRUFGRUND	PRUFGERAT	PRUFGERAT_SN	DATUM	UHRZEIT	F
04313543	FL-11000-004		Dirk Ruprecht	Flaschen TÜV			16.09.2025	09:53:45	1
04313544	FL-11000-005		Dirk Ruprecht	Flaschen TÜV			16.09.2025	09:53:45	1
04313545	FL-11000-006		Dirk Ruprecht	Flaschen TÜV			16.09.2025	09:53:45	1
04313546	FL-11000-007		Dirk Ruprecht	Flaschen TÜV			16.09.2025	09:53:45	1
04313547	FL-11000-008		Dirk Ruprecht	Flaschen TÜV			16.09.2025	09:53:45	1
04313540	FL-11000-001		Dirk Ruprecht	Flaschen TÜV			16.09.2025	09:53:45	1
04313540	FL-11000-001		Dirk Ruprecht	Flaschen TÜV			06.10.2025	14:20:41	1
04313541	FL-11000-002		Dirk Ruprecht	Flaschen TÜV			16.09.2025	09:53:45	1
04313541	FL-11000-002		Dirk Ruprecht	Flaschen TÜV			06.10.2025	14:26:29	1
04313542	FL-11000-003		Dirk Ruprecht	Flaschen TÜV			16.09.2025	09:53:45	1

Korrekturhinweis

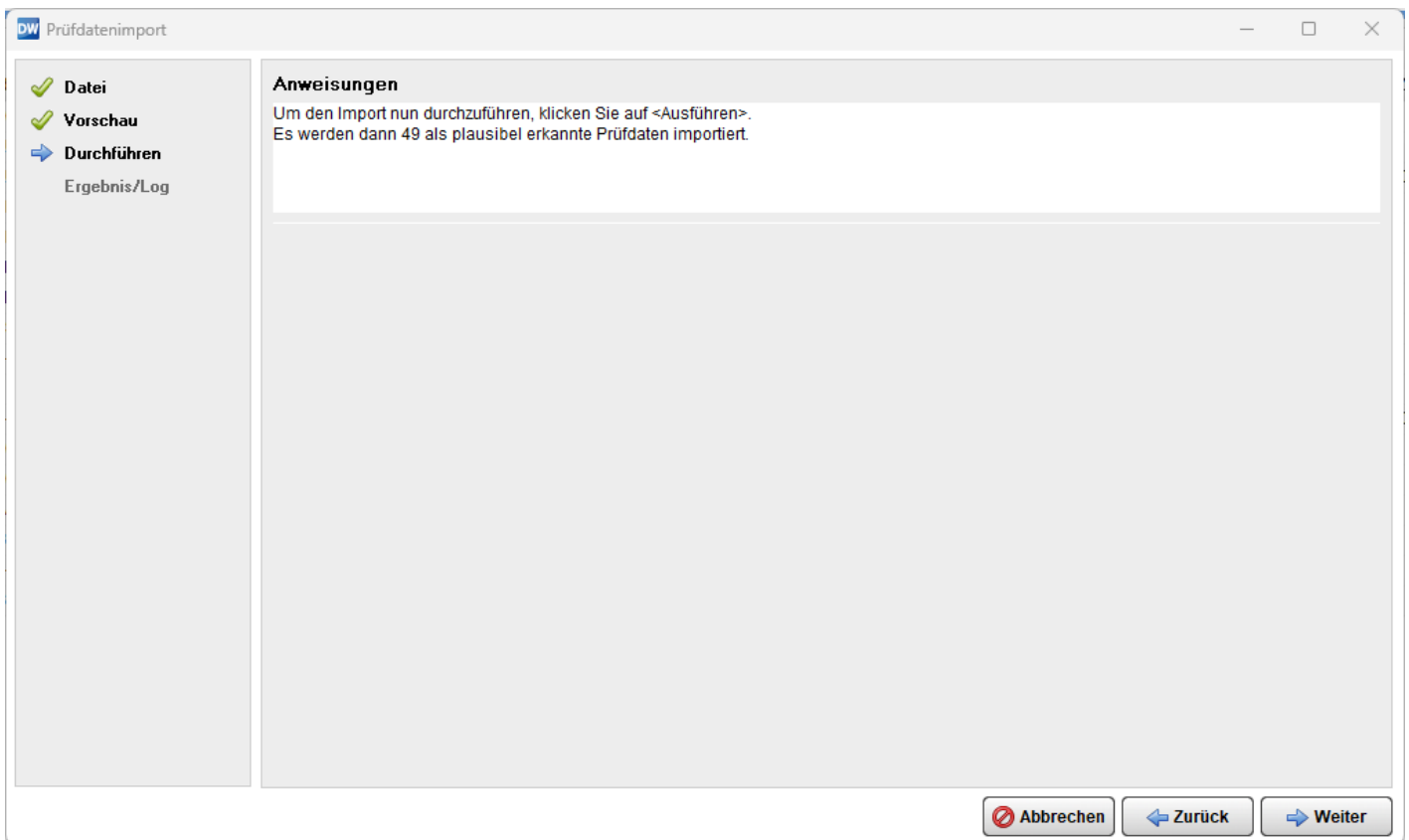
Import auch zulassen, solange Importdatei nicht vollständig plausibel

In diesem Dialog wird eine Vorschau der Importdatei angezeigt. Die Prüfungen mit unbekanntem Prüfanlass werden mit

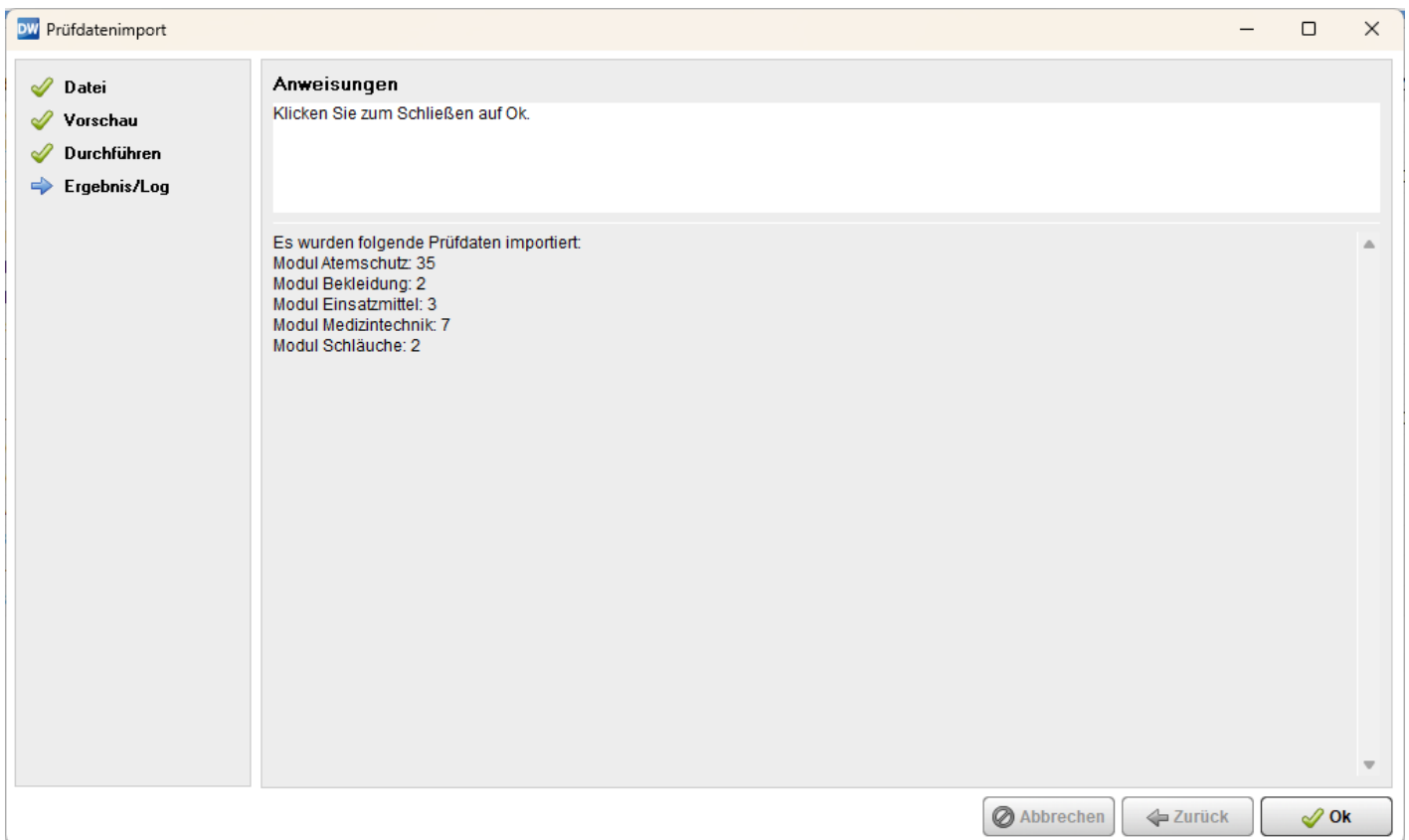
gekennzeichnet.


Mit dem Kontrollkästchen **Import auch zulassen, solange Importdatei nicht vollständig plausibel** kann auch eine unplausible Datei importiert werden. Es werden dann nur Einträge importiert, die nicht rot markiert sind.

Nach Klick auf die Schaltfläche **Weiter** wird das Fenster **Durchführen** geöffnet, in dem noch einmal eine kurze Zusammenfassung angezeigt wird.



Nach Klick auf die Schaltfläche ➡ **Weiter** wird der Geräteimport durchgeführt. Auch hiernach wird noch einmal eine Zusammenfassung des Imports angezeigt.



Über die Schaltfläche  **Ok** wird der Prüfdatenimportdialog verlassen.