
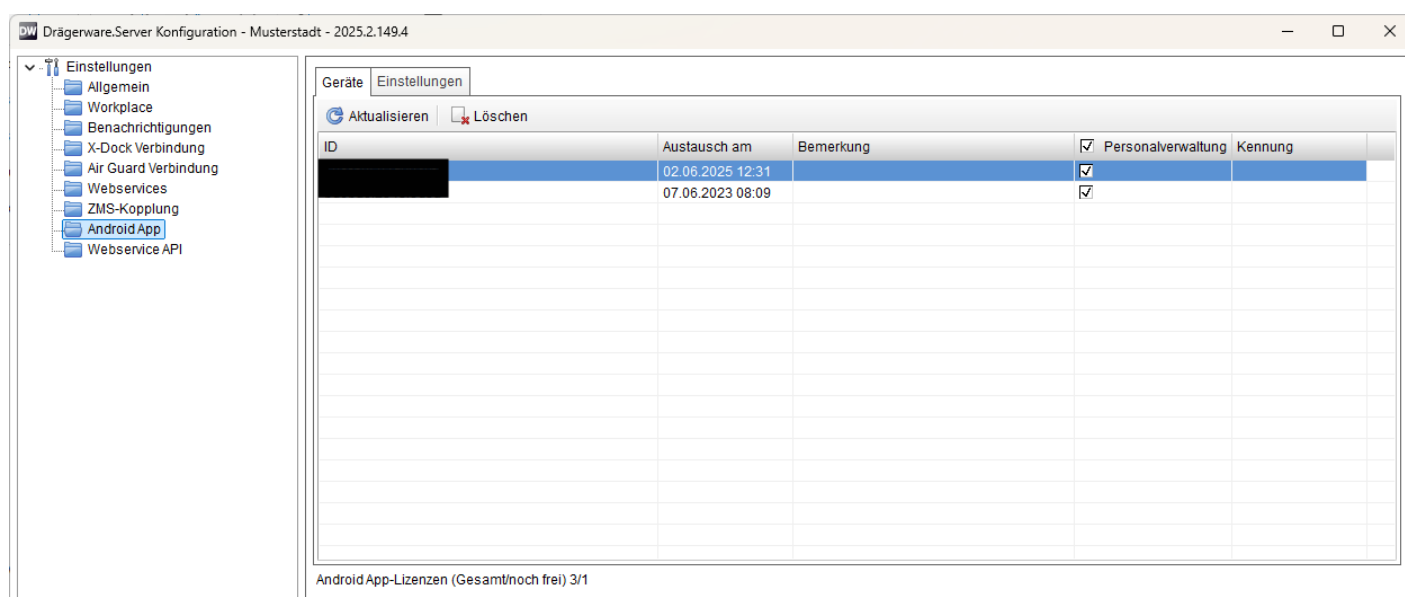


Lizenzverwaltung innerhalb der Drägerware.Server Konfiguration

Geräte

Bei der erstmaligen Synchronisation der Drägerware.App wird eine ID-Nummer in der Drägerware.Server Konfiguration registriert. Unter **Einstellungen - Android-App** können die genutzten Lizenzen eingesehen werden. Wurde zunächst die kostenfreie Version genutzt oder soll mit einem anderen Gerät die Synchronisation durchgeführt werden, ist hier zunächst die verbrauchte Lizenz über die Schaltfläche  **Löschen** zu entfernen.



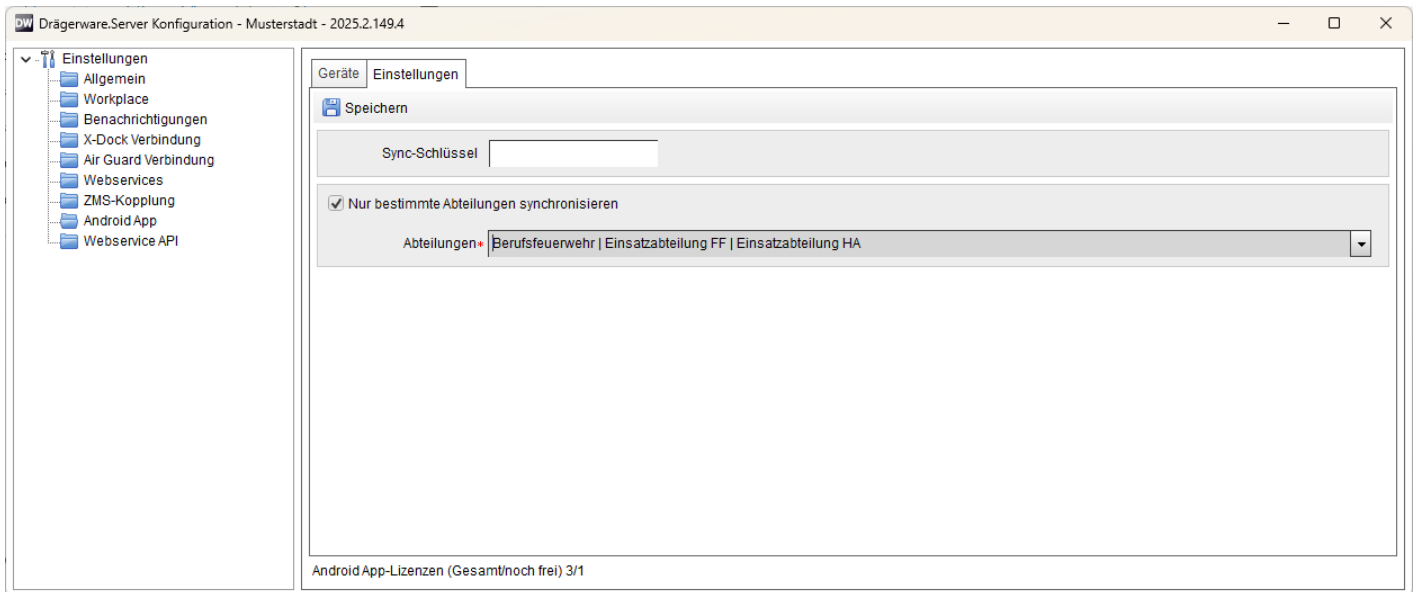
ID	Austausch am	Bemerkung	<input checked="" type="checkbox"/> Personalverwaltung	Kennung
[REDACTED]	02.06.2025 12:31		<input checked="" type="checkbox"/>	
[REDACTED]	07.06.2023 08:09		<input checked="" type="checkbox"/>	

Android App-Lizenzen (Gesamt/noch frei) 3/1

Personalverwaltung

Ist dieser Haken gesetzt, werden Personaldaten an das Endgerät übertragen, und es können Ausgaben an Personen dokumentiert werden.

Einstellungen



Sync-Schlüssel

In diesem Feld kann ein Schlüssel eingegeben werden, der auch in den App-Einstellungen eingetragen werden muss. Damit kann verhindert werden, dass nicht berechtigte Geräte sich mit der Datenbank synchronisieren können.

Nur bestimmte Abteilungen synchronisieren

Ist diese Option gesetzt, werden nur aus den hier definierten Abteilungen Personen an die App-Geräte übertragen.