

# Meine Drägerware

Über das Portal "Meine Drägerware" können Kollegen, die in der Personalverwaltung vorhanden sind, bestimmte Funktionen von Drägerware.Web nutzen. Ohne Installation kann die Seite innerhalb des Intranets von jedem PC im Browser aufgerufen werden. Die Anmeldung erfolgt immer als Person der Personalverwaltung (E-Mail-Adresse) und nicht als Benutzer der Drägerware. Kollegen können hier z.Z. Bekleidung bestellen und Mängel anlegen. Der Fokus der Anwendung liegt nicht auf Funktionen, die ein Gerätewart benötigt.

- Voraussetzungen für die Nutzung
- Anwendung Internes Bestellwesen (web)
- Anwendung Mängelerfassung

# Voraussetzungen für die Nutzung

Um die Anwendung **Meine Drägerware** nutzen zu können, müssen Lizenzen für die Webanwendung erworben werden. Diese Lizenzen sind personenbezogen und können in Lizenzpaketen à 25 Personen über den Drägerware Service unter [service.iss@draeger.com](mailto:service.iss@draeger.com) erworben werden.

Es stehen zwei Wege zur Freischaltung der Personen zur Verfügung:

## Freischaltung über die Anwendung Drägerware Personalverwaltung

In der Registerkarte **Daten** kann der Haken **für Web freigeschaltet** gesetzt werden.

Daten
Dienstbuch
Ausrüstung
Abteilungen
Qualifikationen
Ausbildungen
Arbeitgeber
Ausweise
B

Sonstige Funktionen
KatS / Wehrdienstbefreiung

Speichern
Drucken
Löschen
Passwort zurücksetzen

Personal Nr.\*
061

Vorname\*
Martina

Nachname\*
Baumann

Kennung\*

Standort für Ausgabe
☐


Weitere Informationen

Titel/Akad. Grad

Geschlecht

Geburt\*
02.03.1974

Barcode
999061

+


Adresse

Straße, Hausnr.

Nation, PLZ
Deu
12345

Ort
Musterstadt

Telefon
+49 123 222 333 504

E-Mail
Martina.Baumann@test123.de


Geburtsdaten

Geburtsort

Geburtsname

☒ für Web freigeschaltet

## Freischaltung über die Weboberfläche

Nachdem Einloggen als administrativer Benutzer in der Weboberfläche kann über die Schaltfläche  in das Menü **Einstellungen** gewechselt werden.

☐ Personen automatisch registrieren

Lizenzen (Gesamt/noch frei): 10/9

Aktiviert	Name
<input checked="" type="checkbox"/>	Jana Albrecht
<input type="checkbox"/>	Laura Arnold
<input type="checkbox"/>	Torsten Bauer
<input type="checkbox"/>	Martina Baumann

### Aktiviert

Hierüber kann eine Person für die Webanwendung freigeschaltet werden.

### Personen automatisch registrieren

Ist diese Option gesetzt, kann sich eine Person einfach in der Web-Anwendung anmelden. Hierbei wird dann automatisch eine Lizenz belegt.


# Anwendung Internes Bestellwesen (web)

Über diese Anwendung können Personen aus der **Drägerware Personalverwaltung** Artikel vorbestellen. Durch das Punktesystem kann jeder im Rahmen des individuellen Punktebudgets benötigte Produkte auswählen. Am Ende des Bestellzeitraumes werden daraus automatisch die Beschaffungsmengen ermittelt.

Die Anwendung **Internes Bestellwesen (web)** stellt eine alternative Möglichkeit zur Erfassung der persönlichen Bestellung aus dem Modul **Bekleidung** und kann die lokale Anwendung **Internes Bestellwesen Kleiderkammer** ersetzen.

## Anwendung Internes Bestellwesen

Nach der Anmeldung kann das interne Bestellwesen über die entsprechende Kachel geöffnet werden. Ist kein aktiver Bestellzeitraum definiert oder das aktuelle Datum liegt außerhalb des Bestellzeitraums, wird die Kachel nicht angezeigt.



Nach dem Anmelden werden hier die Bestellartikel aufgelistet.

Drägerware

**Jana Albrecht**  
Personal Nr: 063

**Punkte im Zeitraum:**  
**Bestellung 2021 (1.1.2021 - 4.11.2023)**  

Budget:	1000
Bereits verbraucht:	790
Aktuelle Bestellung:	190
Restguthaben:	20

Bestellt	Größe	Art. Typ	Bild	Max.	Erhalten	Punkte	Σ
<input type="text" value="0"/>	<input type="text" value=""/>	Dienstbekleidung, Dienstgradabzeichen			0	0	0
<input type="text" value="0"/>	<input type="text" value=""/>	Dienstbekleidung, Diensthemd, hellblau			0	0	0
<input type="text" value="0"/>	<input type="text" value="44"/>	Dienstbekleidung, Diensthose		5	0	600	0
<input type="text" value="0"/>	<input type="text" value=""/>	Dienstbekleidung, Diensthose, Rettungsdienst			0	0	0
<input type="text" value="0"/>	<input type="text" value=""/>	Dienstbekleidung, Dienstjacke			0	0	0

Speichern

Zum Bestellen eines Artikels ist in dem Feld **Bestellt** die gewünschte Bestellmenge einzutragen. Über das Drop-Down-Menü in dem Feld **Größe** ist die entsprechende Größe auszuwählen.

Die in der Spalte **Bild** hinterlegten Produktbilder, können durch einen Klick vergrößert werden.

## Punkte im Zeitraum

### Budget

Zeigt die maximal verfügbaren Punkte in diesem Bestellzeitraum an.

### Bereits verbraucht

Zeigt an, wie viele Punkte bei diesem Bestellzeitraum bereits verbraucht worden sind.

### Aktuelle Bestellung

Zeigt die Punkte an, die durch die aktuell eingetragenen Artikel verbraucht werden.

### Restguthaben

Zeigt die noch verfügbaren Punkte für diesen Bestellzeitraum an.

Die verfügbaren Punkte können nicht überschritten werden. Sollen einer Person mehr Artikel zugewiesen werden, als über die verfügbaren Punkte möglich, so muss dies innerhalb der **Persönlichen Ausrüstung** in der Registerkarte **Internes Bestellwesen** erfolgen.

### **Speichern**

Mit dieser Schaltfläche wird die Bestellung gesichert.

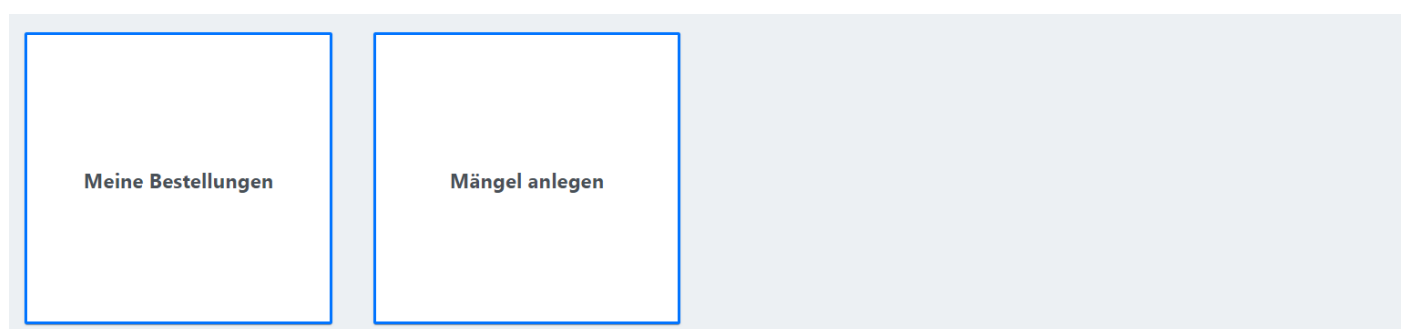
# Anwendung Mängelerfassung

Über diese Anwendung können Personen aus der **Drägerware Personalverwaltung** Mängel anlegen.

Die Anwendung Mängelerfassung (**web**) ist eine Alternative für die lokale Anwendung **Mängelerfassung**.

Anwendung Mängelerfassung (nur Version 9000)

Nach der Anmeldung über .../personal kann "**Mängel anlegen**" über die entsprechende Kachel geöffnet werden:



Zunächst werden die Mängel angezeigt, die bereits von der angemeldeten Person angelegt wurden:

Dräger

Mängel anlegen

Jana Albrecht

Meine erfassten Mängel

☒ Erledigte Mängel anzeigen

Geräte	Mangel	Modul	Typ	Datum	Status
9999	Kratzspuren	Atemschutz	CFK 6 i / 300 bar	16.3.2023	Erledigt
CFK-0033	Kratzer am Handrad	Atemschutz	CFK 6 i / 300 bar	4.4.2023	Neu gemeldet
LF20	Abgetrochene Stoßstange	Fahrzeuge	LF 20-16	5.4.2023	Erledigt
LF20	Pumpe defekt	Fahrzeuge	LF 20-16	5.4.2023	Erledigt

Neu anlegen

Das Gerät mit dem Mangel kann z.B. per Barcode aufgerufen werden:



Mängel anlegen

Jana Albrecht

## Neuen Mangel anlegen

Der Mangel kann per Kurztext, mit Bemerkung und ggf. einem Dokument oder Foto angelegt werden.

Mängel anlegen

Jana Albrecht

## Neuen Mangel anlegen

Identifikation

Art, Typ

Standort

Keine offenen Mängel beim Gerät vorhanden.

Mangelmeldung

Mangel Kurztext

Bemerkung

Dokumente:

Die weitere Bearbeitung der Mängel erfolgt in der Werkstatt.