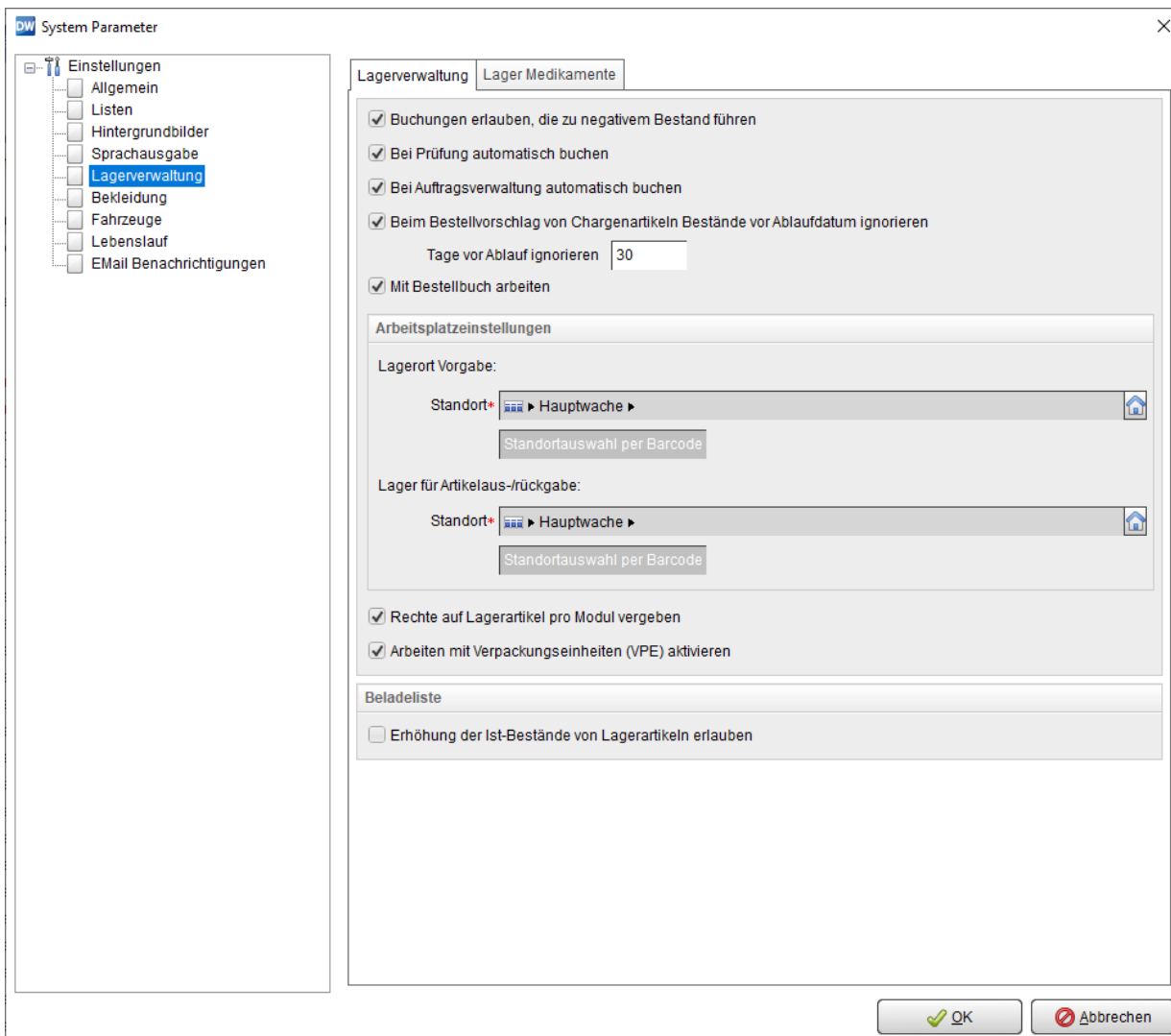


Lagerverwaltung/Lager Medikamente (nur Version 9000)

Diese Einstellungen für das **Lager Medikamente** sind erst nach Import des Moduls aus dem MAT-Pool sichtbar.



System Parameter

Einstellungen

- ☐ Allgemein
- ☐ Listen
- ☐ Hintergrundbilder
- ☐ Sprachausgabe
- ☒ **Lagerverwaltung**
- ☐ Bekleidung
- ☐ Fahrzeuge
- ☐ Lebenslauf
- ☐ EMail Benachrichtigungen

Lagerverwaltung **Lager Medikamente**

☒ Buchungen erlauben, die zu negativem Bestand führen

☒ Bei Prüfung automatisch buchen

☒ Bei Auftragsverwaltung automatisch buchen



☒ Beim Bestellvorschlag von Chargenartikeln Bestände vor Ablaufdatum ignorieren


Tage vor Ablauf ignorieren: 30

☒ Mit Bestellbuch arbeiten



Arbeitsplatzeinstellungen


Lagerort Vorgabe:

Standort*  Hauptwache 

 Standortauswahl per Barcode

Lager für Artikelaus-/rückgabe:

Standort*  Hauptwache 

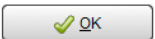
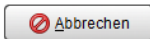
 Standortauswahl per Barcode

☒ Rechte auf Lagerartikel pro Modul vergeben

☒ Arbeiten mit Verpackungseinheiten (VPE) aktivieren

Beladefliste

☐ Erhöhung der Ist-Bestände von Lagerartikeln erlauben

Buchungen erlauben, die zu negativem Bestand führen

Mit dieser Einstellung wird angegeben, ob der Bestand bei der Ausgabe von Artikeln auch ins Negative gehen darf. Soll eine Buchung in den negativen Bereich verhindert werden, muss dieser Haken entfernt werden.

Bei Prüfung automatisch buchen

Dieses Kontrollkästchen gibt an, dass bei einer Prüfung die verbrauchten Ersatzteile aus dem Modul Lagerverwaltung automatisch von dem Lagerbestand abgebucht werden.

Bei Auftragsverwaltung automatisch buchen

Dieses Kontrollkästchen gibt an, dass Ersatzteile aus dem Modul Lagerverwaltung, die bei einem Auftrag manuell hinzugefügt werden, direkt automatisch aus dem Lagerbestand abgebucht werden.

Beim Bestellvorschlag von Chargenartikeln Bestände vor Ablaufdatum ignorieren

Diese Option ist nur bei der Arbeit mit Chargen relevant. Hier wird festgelegt, wie viele Tage vor Ablauf einer Charge, die noch vorhandenen Bestände dieser Charge, bei einem Bestellvorschlag nicht berücksichtigt werden.

Mit Bestellbuch arbeiten (nur Version 9000)

Schaltet das Bestellbuch im Bestellwesen frei.

Bestellwesen

Lagerort Vorgabe

An dieser Stelle kann ein Lagerort ausgewählt werden, von dem die automatischen Abbuchungen bei Prüfung und Lieferschein/Rechnung erfolgen sollen.

Diese Einstellung ist arbeitsplatzbezogen, d.h. auf unterschiedlichen Arbeitsplätzen, z. B.

Atenschutzwerkstatt, Schlauchwäsche o. a., können unterschiedliche Standardlager eingestellt werden.

Lager für Artikelaus-/rückgabe

An dieser Stelle kann ein Lagerort ausgewählt werden, auf den bei einer Rückgabe die Lagerartikel automatisch gebucht werden.

Diese Einstellung ist ebenfalls arbeitsplatzbezogen.

Rechte auf Lagerartikel pro Modul vergeben (nur Version 9000)

Ist dieser Haken gesetzt, können den Benutzern pro Modul Rechte für die Lagerverwaltung vergeben werden.

Arbeiten mit Verpackungseinheiten (VPE) aktivieren

Ist dieser Haken gesetzt, können bei den Artikel Verpackungseinheiten eingegeben werden.

Erhöhung der Ist-Bestände von Lagerartikeln erlauben

Ist dieser Haken aktiviert, können in der Beladeliste die Bestände von Artikeln auch erhöht werden.