
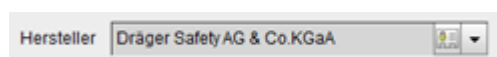



# Benutzermenüs mit Adressverweisen

Bei verschiedenen Benutzermenüs besteht die Möglichkeit, auf in der Drägerware Adressverwaltung gespeicherte Adressen zu verweisen, um z. B. die dort gespeicherten Erreichbarkeiten u. ä. zu nutzen.

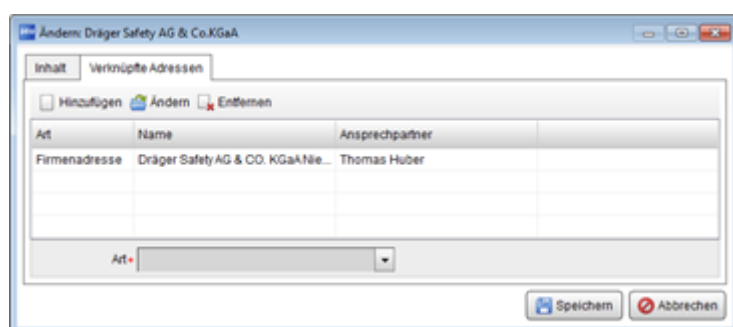
Benutzermenüs, welche die Möglichkeit zu Adressverweisen bieten, sind mit einer zusätzlichen Schaltfläche  am Ende des Eingabefelds versehen, z. B. das Herstellerfeld.



Um Adressverweise für einen Benutzermenüeintrag zu erstellen, wird das Benutzermenü wie gewohnt geöffnet. Danach öffnet sich das Benutzermenü mit den erfassten Einträgen:


Um nun z. B. für den Hersteller „Dräger Safety AG & Co.KGaA“ auf die Adressen in der Drägerware Adressverwaltung zu verweisen, ist der Eintrag „Dräger Safety AG & Co.KGaA“ über die Schaltfläche  **Ändern** zu bearbeiten.

In dem sich nun öffnenden Fenster können über die Registerkarte **Verknüpfte Adressen** die gewünschten Adressen mit einer Adressart verknüpft werden.



Hier sind zunächst die mit dem Benutzermenüeintrag zu verknüpfenden Adressen aus der Drägerware Adressverwaltung über die Schaltfläche  **Hinzufügen** auszuwählen. Hierdurch wird die Adressverwaltung gestartet und es kann die gewünschte Adresse über das Fenster **Adresse auswählen** übernommen werden.

Anschließend muss die Adresse noch einer Adressart zugeordnet werden.

Nachdem nun dem Benutzermenüeintrag Adressverweise zugeordnet sind, können diese in den Gerätedaten durch Klick auf die Schaltfläche  wieder aufgerufen werden.