
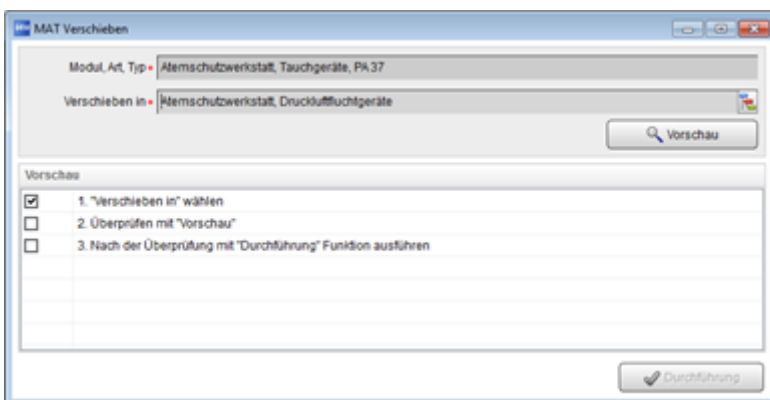



MAT verschieben

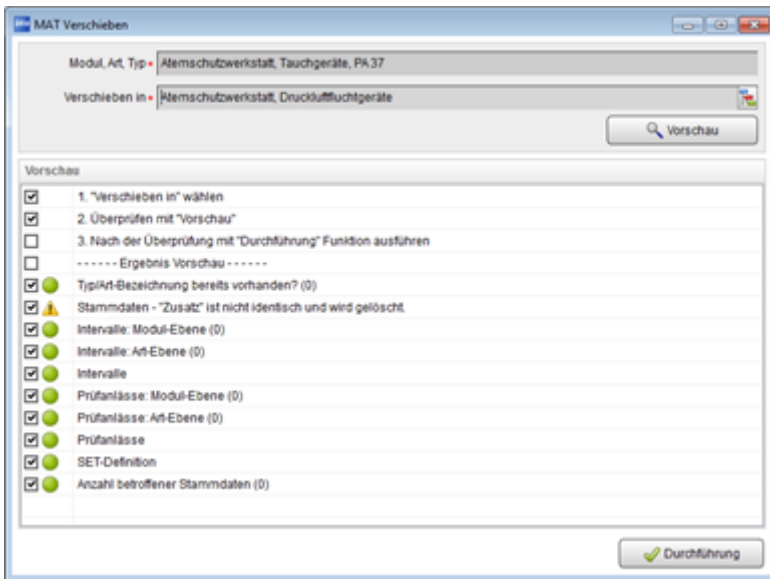
Aufgrund der umfangreichen Verknüpfungen von Modulen, Arten und Typen mit Prüfanlässen, Intervallen usw. ist es nicht ohne weiteres möglich, Arten oder Typen zu verschieben. Hierzu ist der betreffende Eintrag auszuwählen und im Menü **Bearbeiten** die Funktion  **Verschieben** zu verwenden.

- Typen können nur verschoben werden, wenn die dazugehörigen Intervalle auch auf der Typ-Ebene liegen.
- Arten (inkl. aller dazugehörigen Typen) können nur verschoben werden, wenn die Intervalle mindestens auch auf Art-Ebene liegen.




In diesem Fenster werden die Schritte vorgegeben.

Zunächst ist über die Schaltfläche  auszuwählen, wohin der betreffende Eintrag verschoben werden soll.



Anschließend ist über die Schaltfläche  **Vorschau** das Ergebnis zu überprüfen. Evtl. Probleme werden in der Liste angezeigt.

Wurden bei der Vorschau keine relevanten Fehler festgestellt, wird die Schaltfläche  **Durchführung** freigeschaltet. Anschließend kann die MAT-Verschiebung durchgeführt werden.