

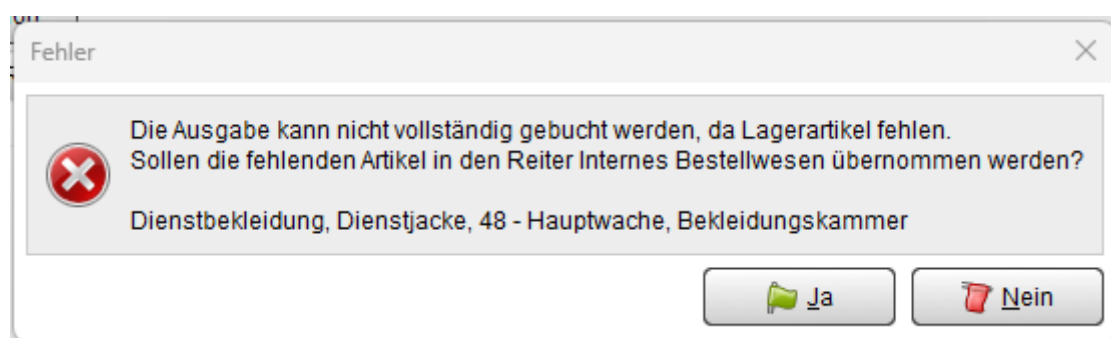
# Bekleidung: Arbeiten mit unvollständigen Ausgaben


## “ Aufgabenstellung:

Bei der Einkleidung einer Person in der Persönlichen Ausrüstung sind nicht alle Artikel im Lager vorrätig.

## Vorgehensweise ab Version 2024.2


Enthält der Reiter **Persönliche Ausrüstung - Ausgabe** Artikel mit eingetragener Größe ohne einen positiven Lagerbestand, erscheint beim Speichern der Ausgabe folgende Meldung:



Bei Klick auf  **Ja** werden die fehlenden Artikel in den Reiter **Internes Bestellwesen** übernommen, die vorhandenen Artikel werden auf die Person gebucht (falls vorhandener Bestand > 0).

Es wird automatisch der Bestellzeitraum **Fehlbestand Bekleidung** angelegt, falls dieser noch nicht vorhanden ist.

Dieser Bestellzeitraum ist unbegrenzt gültig und kann nicht geändert oder gelöscht werden

Bei Klick auf  **Nein** werden alle Artikel auf die Person gebucht. Der Bestand geht dann ins Negative, wenn die entsprechende Option in den Einstellungen aktiviert ist.

Siehe auch:

[Persönliche Ausrüstung](#)

[Bekleidung \(nur bei lizenziertem Modul Bekleidung oder Version 9000\)](#)

[Internes Bestellwesen](#)