

Überwachung Wäsche

“ Aufgabenstellung:

Bei den vorhandenen Einsatzanzügen soll nach je fünf Wäschen eine Imprägnierung durchgeführt werden. Es sollen sowohl die Waschvorgänge, als auch die Imprägnierung in der **Drägerware.Werkstatt Software** dokumentiert werden.

Einrichten der MAT-Hierarchie

Gerätestruktur verwalten - Registerkarte Prüfanlässe

Hierzu sind zunächst in der Registerkarte **Prüfanlässe** auf der entsprechenden MAT-Ebene zwei Prüfanlässe zu definieren.

- Wäsche
- Imprägnierung

Gerätestruktur verwalten - Registerkarte Intervalle

Anschließend ist in der Registerkarte **Intervalle** ein neues Intervall **Imprägnierung nach 5 Anwendungen** anzulegen.

Mit Auswahl der Einheit **Anwendungen** wird automatisch das Feld **Prüfanlass** zum Pflichtfeld. Hier ist nun der Prüfanlass auszuwählen, der nach Ablauf der fünf Anwendungen durch die Software vorgeschlagen werden soll (hier: **Imprägnierung**).

Anschließend ist wieder in die Registerkarte **Prüfanlässe** zu wechseln und zunächst der Prüfanlass auszuwählen, der den Zähler des Intervalls hochsetzen soll (hier: **Wäsche**).

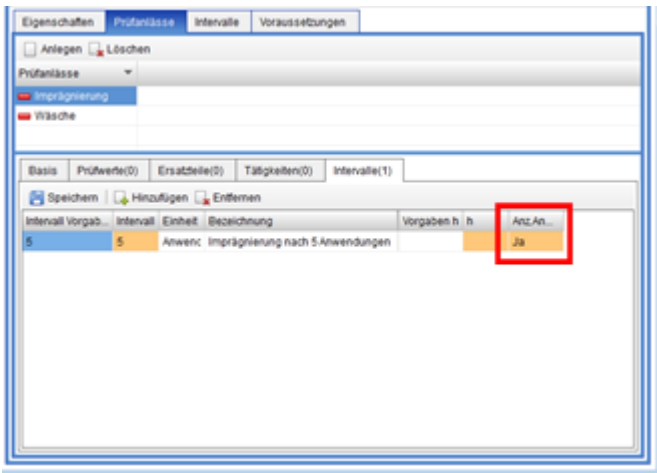
Dort ist in der Registerkarte **Intervalle** das entsprechende Intervall hinzuzufügen.

Intervall Vorgab.	Intervall	Einheit	Bezeichnung	Vorgaben h	Anz.An...
5	5	Anwend	Imprägnierung nach 5 Anwendungen		Nein

Hierbei ist darauf zu achten, dass in der Spalte **Anz. Anwendungen zurücksetzen** zwingend der Wert **Nein** gewählt ist.

Danach ist der Prüfanlass **Imprägnierung** auszuwählen und ebenfalls das entsprechende Intervall hinzuzufügen.

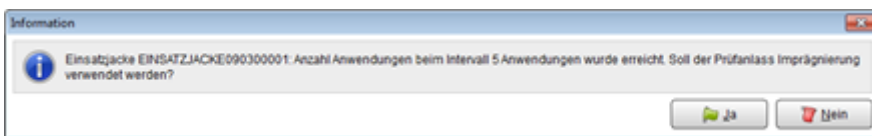
Hierbei ist nun darauf zu achten, dass in der Spalte **Anz. Anwendungen zurücksetzen** zwingend der Wert **Ja** gewählt ist.




Durchführen der Prüfung

Prüfung/Dienst anlegen

Die Waschvorgänge werden wie normale Prüfungen erfasst. Wurde bei einem Kleidungsstück der Prüfanlass **Wäsche** fünfmal durchgeführt, erscheint vor der Durchführung der nächsten Prüfung ein Hinweisenfenster.



Wird diese Hinweismeldung mit der Schaltfläche  **Ja** bestätigt, öffnet sich automatisch der Prüfanlass **Imprägnierung**.

Nachdem nun die Imprägnierung durchgeführt wurde, wird der interne Zähler des Intervalls zurückgesetzt.

Alternativ können die Prüfungen auch über die Anwendung **Sammelprüfung** erfasst werden.

Anwendung Sammelprüfung